



УПРАВЛЕНИЕ ФЕДЕРАЛЬНОЙ СЛУЖБЫ
ГОСУДАРСТВЕННОЙ СТАТИСТИКИ
ПО РЕСПУБЛИКЕ КРЫМ И Г. СЕВАСТОПОЛЮ

Оперативные итоги естественного движения населения Республики Крым



за январь – апрель 2022 года



Оперативные итоги естественного движения населения

Республики Крым

за январь – апрель 2022 года

- 01 ЧИСЛО ЗАРЕГИСТРИРОВАННЫХ РОДИВШИХСЯ
- 02 ЧИСЛО ЗАРЕГИСТРИРОВАННЫХ УМЕРШИХ
- 03 ЕСТЕСТВЕННАЯ УБЫЛЬ НАСЕЛЕНИЯ
- 04 ПОКАЗАТЕЛИ МЛАДЕНЧЕСКОЙ СМЕРТНОСТИ
- 05 ЧИСЛО ЗАРЕГИСТРИРОВАННЫХ БРАКОВ
- 06 ЧИСЛО ЗАРЕГИСТРИРОВАННЫХ РАЗВОДОВ
- 07 КОЭФФИЦИЕНТЫ РОЖДАЕМОСТИ ПО РЕГИОНАМ ЮЖНОГО ФЕДЕРАЛЬНОГО ОКРУГА
- 08 КОЭФФИЦИЕНТЫ СМЕРТНОСТИ ПО РЕГИОНАМ ЮЖНОГО ФЕДЕРАЛЬНОГО ОКРУГА
- 09 КОЭФФИЦИЕНТЫ БРАЧНОСТИ ПО РЕГИОНАМ ЮЖНОГО ФЕДЕРАЛЬНОГО ОКРУГА
- 10 КОЭФФИЦИЕНТЫ РАЗВОДИМОСТИ ПО РЕГИОНАМ ЮЖНОГО ФЕДЕРАЛЬНОГО ОКРУГА

* Ежемесячные данные оперативной статистики



ЧИСЛО ЗАРЕГИСТРИРОВАННЫХ РОДИВШИХСЯ

за январь – апрель 2022 года

5 313 человек

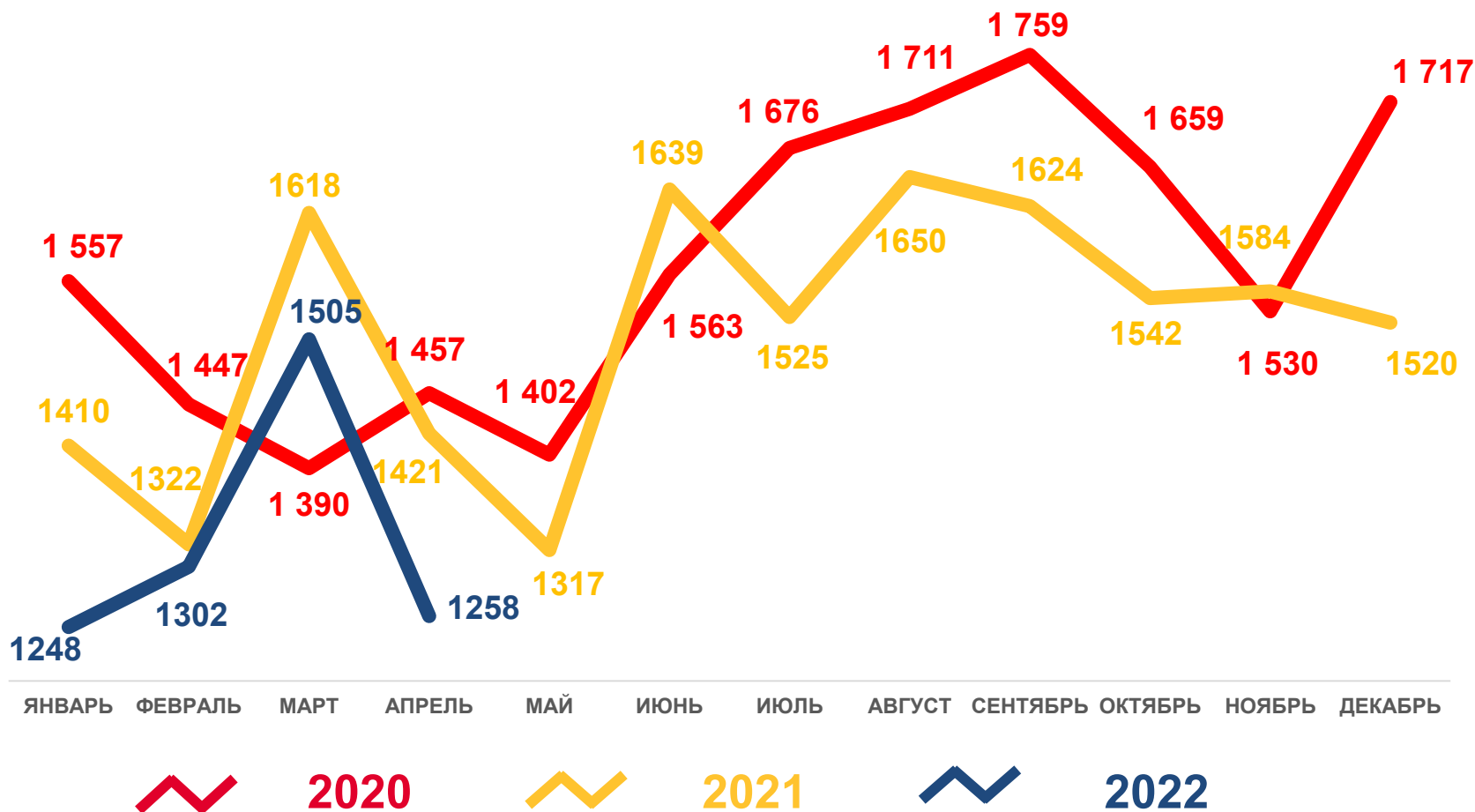
Число зарегистрированных родившихся

8,5 ‰ в расчете на 1000 человек населения

Коэффициент рождаемости

-7,9%

к январю – апрелю 2021 года





ЧИСЛО ЗАРЕГИСТРИРОВАННЫХ УМЕРШИХ

за январь – апрель 2022 года

11 100 человек

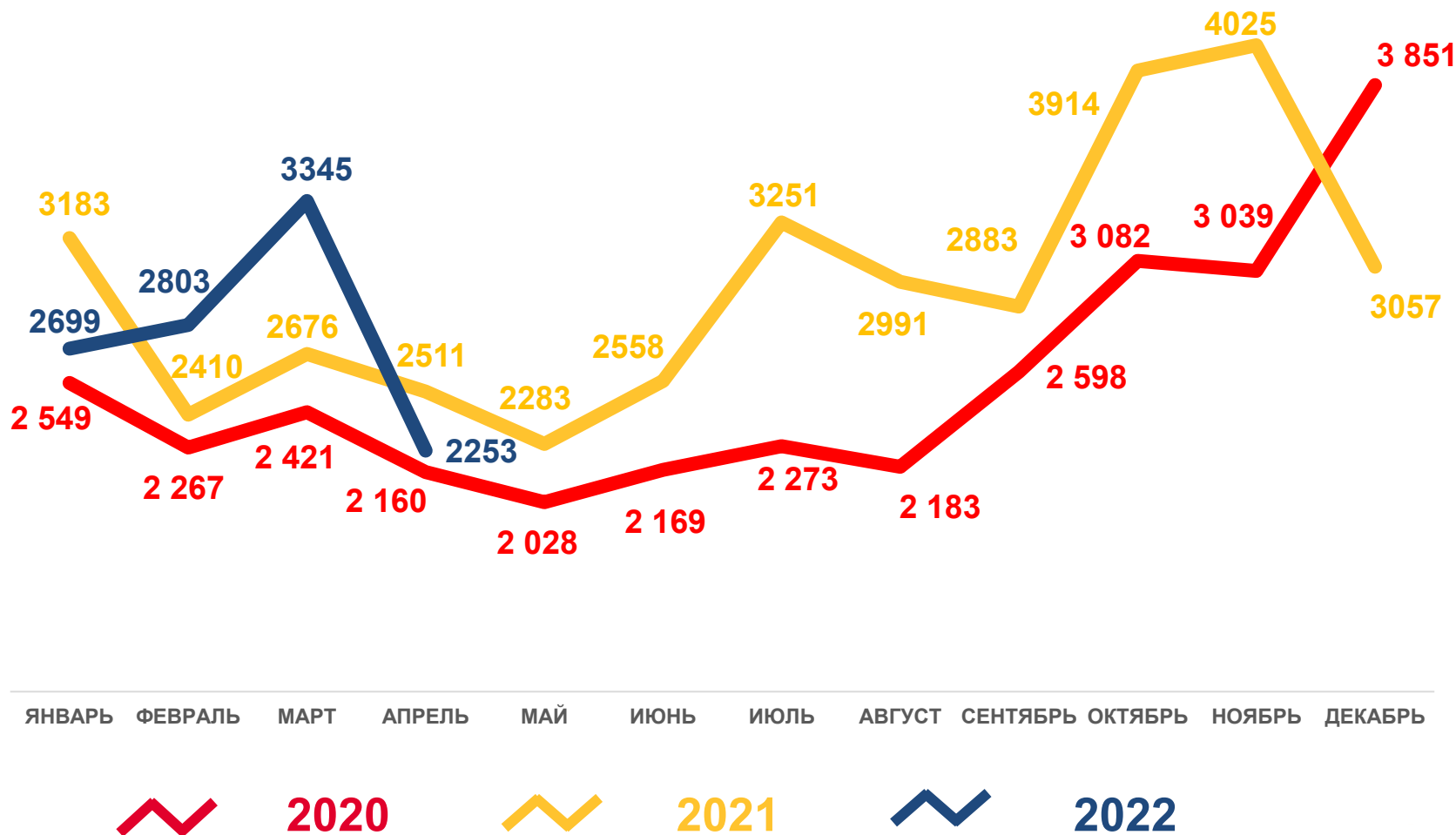
Число зарегистрированных умерших

17,8‰ в расчете на 1000 человек населения

Коэффициент смертности

+2,9%

к январю – апрелю 2021 года





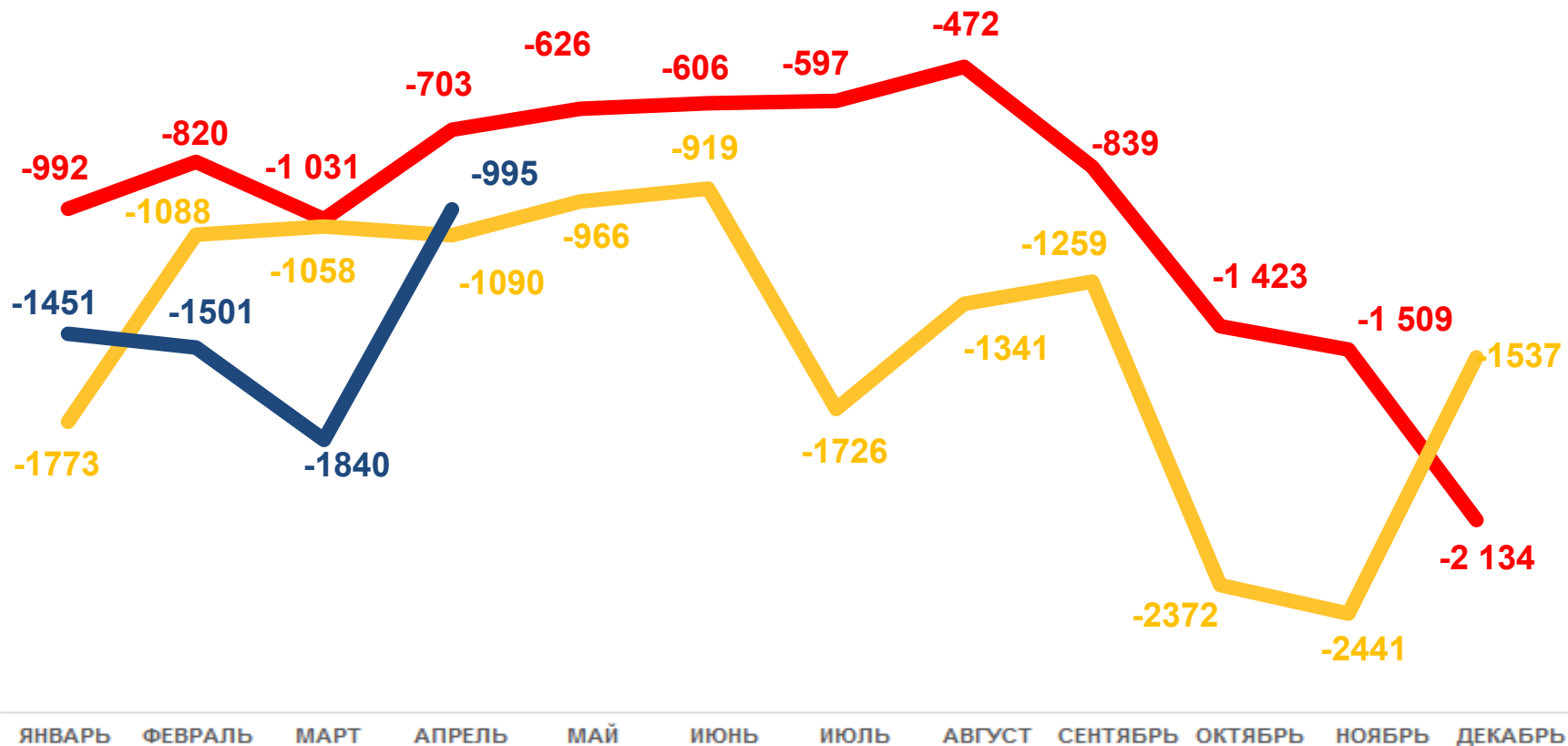
ЕСТЕСТВЕННАЯ УБЫЛЬ НАСЕЛЕНИЯ

за январь – апрель 2022 года

-5 787 человек

-9,3 ‰
в расчете на 1000 человек населения

Коэффициент естественной убыли



2020



2021



2022





ПОКАЗАТЕЛИ МЛАДЕНЧЕСКОЙ СМЕРТНОСТИ

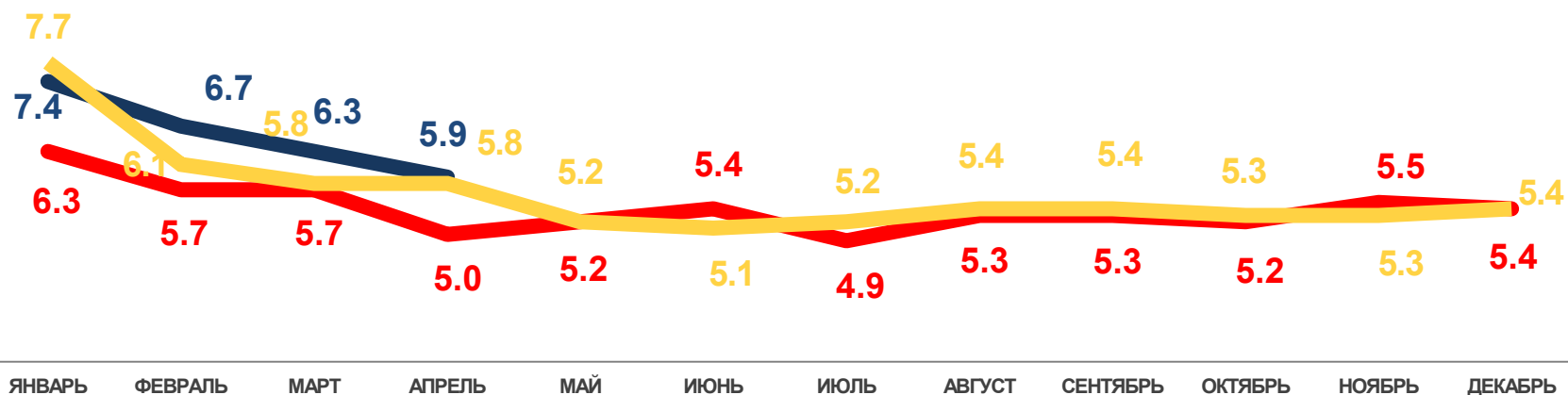
Число умерших в возрасте до 1 года (человек)



-2,8%

(январь-апрель 2022 года к январю-апрелю 2021 года)

Коэффициент младенческой смертности, на 1000 родившихся живыми



+1,7%

(январь-апрелю 2022 года к январю-апрелю 2021 года)



2020



2021



2022



ЧИСЛО ЗАРЕГИСТРИРОВАННЫХ БРАКОВ

за январь – апрель 2022 года

2 803

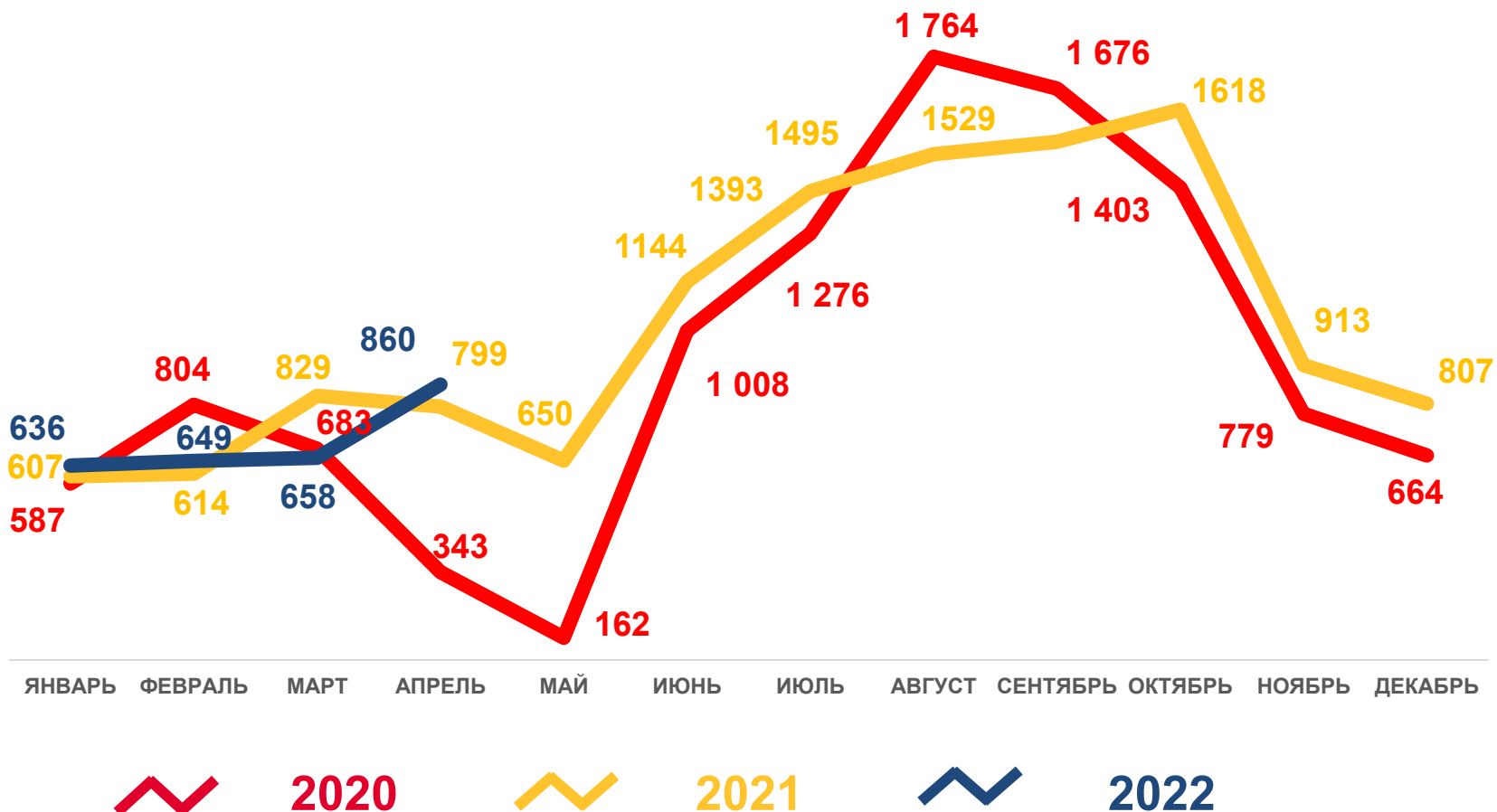
Число зарегистрированных браков

4,5‰ в расчете на 1000 человек населения

Коэффициент брачности

-2,2 %

к январю – апрелю 2021 года





ЧИСЛО ЗАРЕГИСТРИРОВАННЫХ РАЗВОДОВ

за январь – апрель 2022 года

2 193

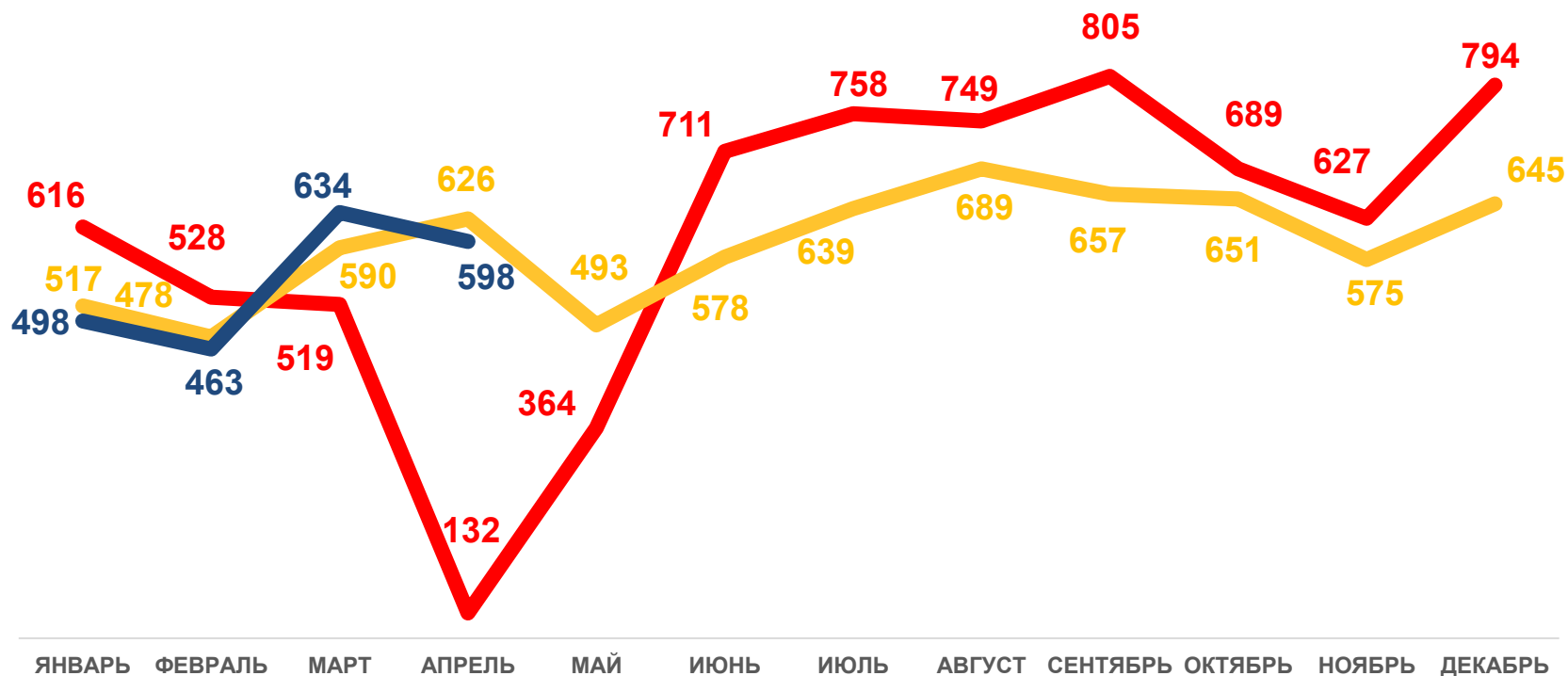
Число зарегистрированных разводов

3,5‰ в расчете на 1000 человек населения

Коэффициент разводимости

+0,8 %

к январю – апрелю 2021 года



2020



2021



2022





КОЭФФИЦИЕНТЫ РОЖДАЕМОСТИ ПО РЕГИОНАМ ЮЖНОГО ФЕДЕРАЛЬНОГО ОКРУГА

НА 1000 ЧЕЛОВЕК НАСЕЛЕНИЯ, ЯНВАРЬ-АПРЕЛЬ



за январь – апрель 2022 года

45 670 человек

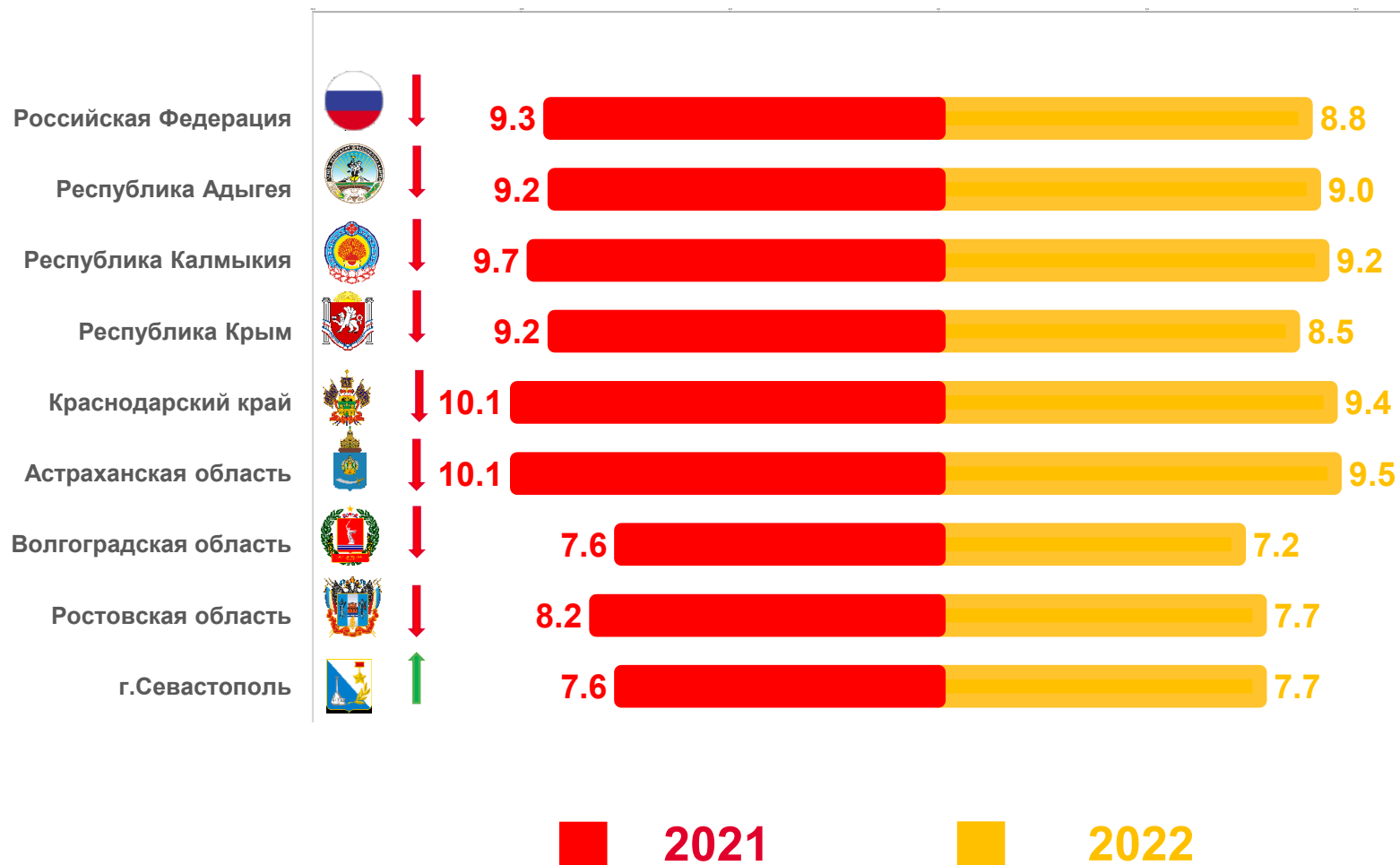
Число зарегистрированных родившихся в ЮФО

8,5 % в расчете на 1000 человек населения

Коэффициент рождаемости по ЮФО

-6,7 %

к январю – апрелю 2021 года





КОЭФФИЦИЕНТЫ СМЕРТНОСТИ ПО РЕГИОНАМ ЮЖНОГО ФЕДЕРАЛЬНОГО ОКРУГА

НА 1000 ЧЕЛОВЕК НАСЕЛЕНИЯ, ЯНВАРЬ-АПРЕЛЬ



за январь – апрель 2022 года

89 607 человек

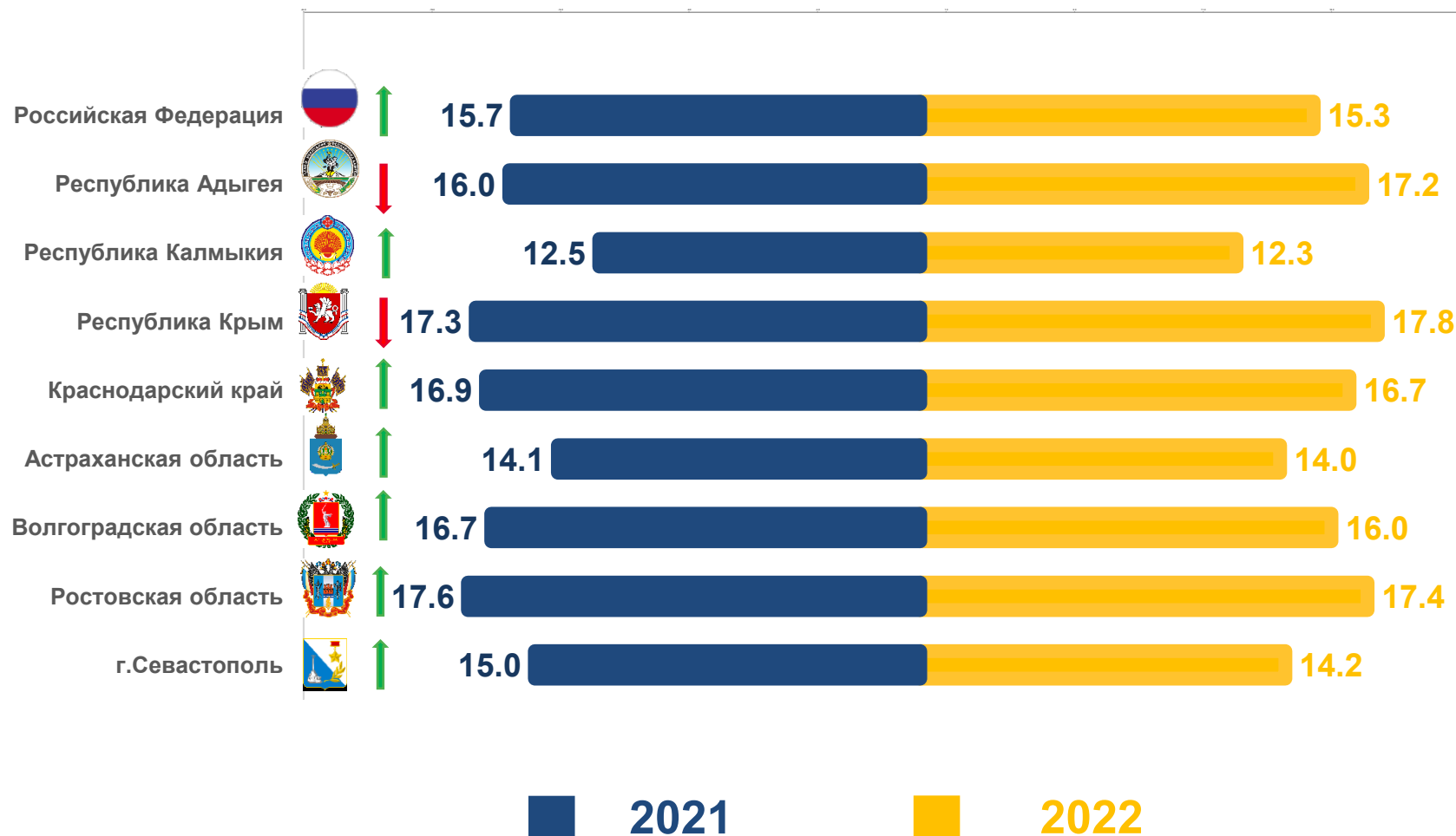
Число зарегистрированных умерших в ЮФО

16,6‰ в расчете на 1000 человек населения

Коэффициент смертности по ЮФО

-1,3 %

к январю – апрелю 2021 года





КОЭФФИЦИЕНТЫ БРАЧНОСТИ ПО РЕГИОНАМ ЮЖНОГО ФЕДЕРАЛЬНОГО ОКРУГА

НА 1000 ЧЕЛОВЕК НАСЕЛЕНИЯ, ЯНВАРЬ-АПРЕЛЬ

за январь – апрель 2022 года

26 183

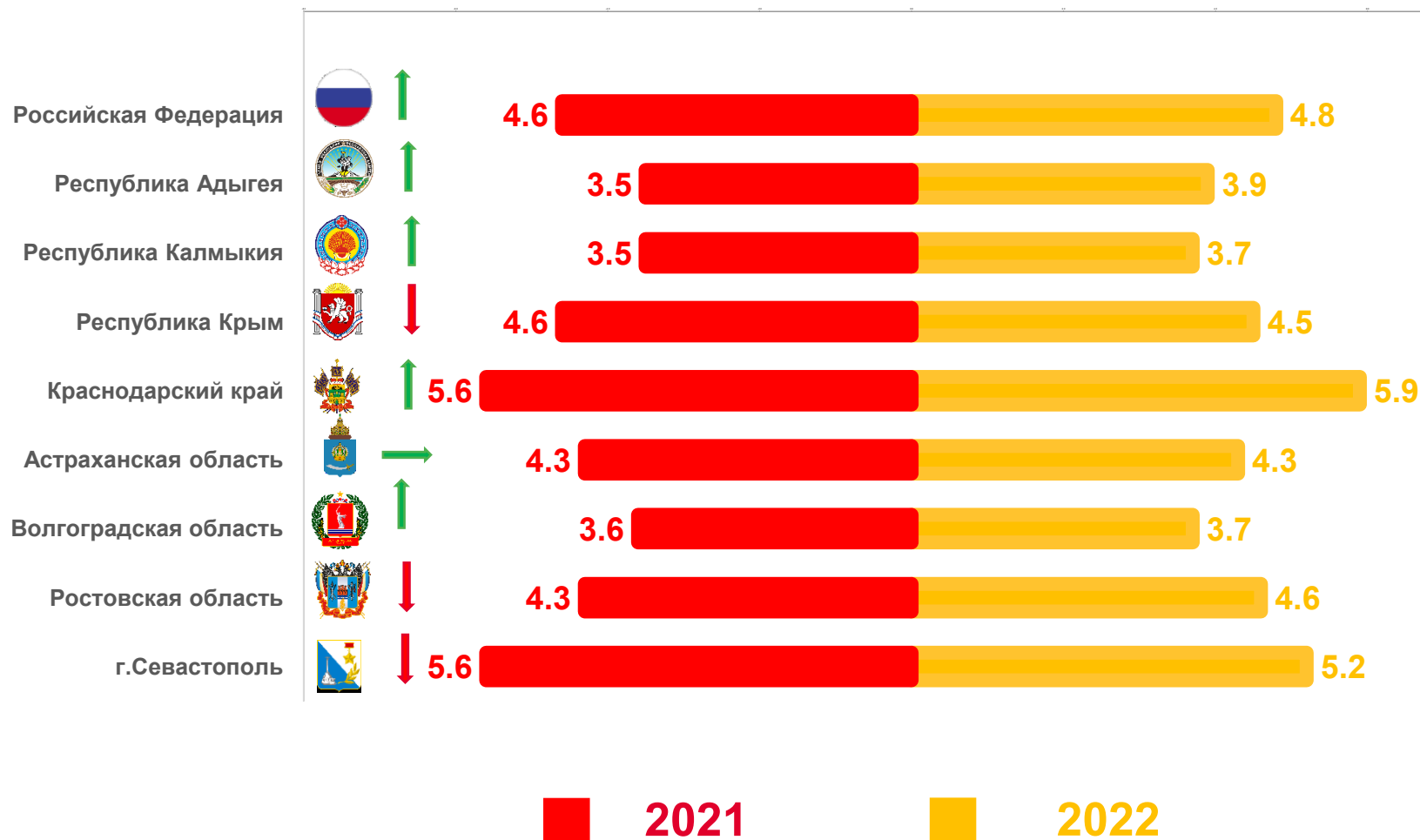
Число зарегистрированных браков в ЮФО

4,9 ‰ в расчете на 1000 человек населения

Коэффициент брачности по ЮФО

3,7 ‰

к январю – апрелю 2021 года





КОЭФФИЦИЕНТЫ РАЗВОДИМОСТИ ПО РЕГИОНАМ ЮЖНОГО ФЕДЕРАЛЬНОГО ОКРУГА

НА 1000 ЧЕЛОВЕК НАСЕЛЕНИЯ, ЯНВАРЬ-АПРЕЛЬ

за январь – апрель 2022 года

22 913

Число зарегистрированных разводов в ЮФО

4,2‰

в расчете на 1000 человек населения

Коэффициент разводимости по ЮФО

+2,1%

к январю – апрелю 2021 года

